

Ergebnisse ÖKOPROFIT München für Volksfestbetriebe 2025



Landeshauptstadt
München
**Referat für Klima-
und Umweltschutz**



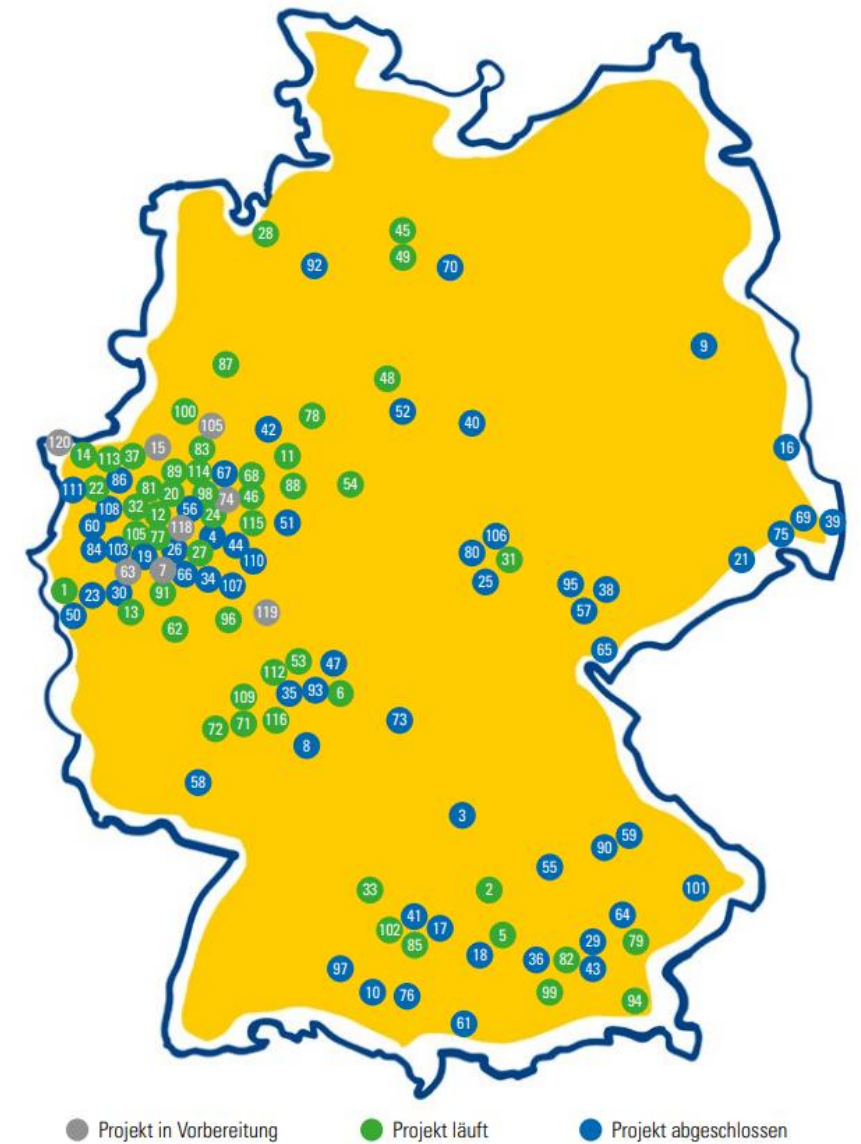
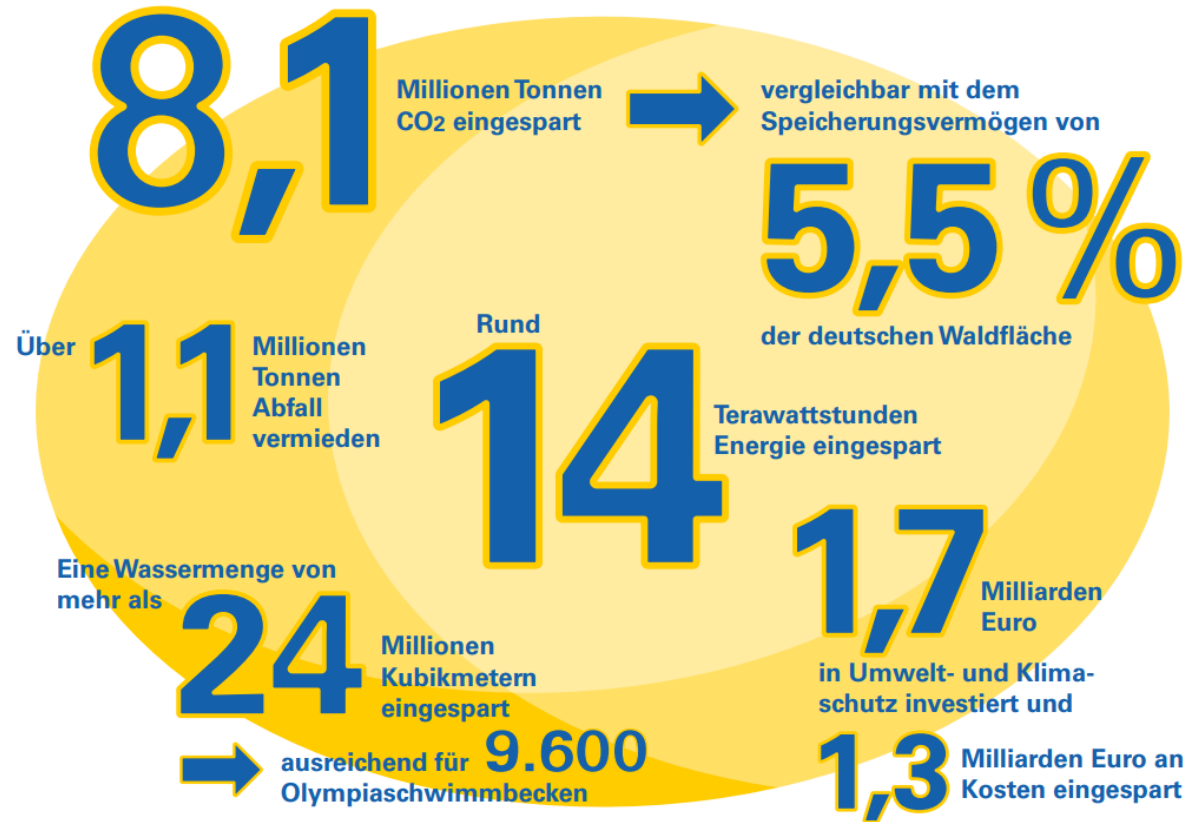
Landeshauptstadt
München
**Referat für Arbeit
und Wirtschaft**

Projektträger:




ÖKOPROFIT in Deutschland

- 120 Städte, Kommunen und Landkreise haben bereits teilgenommen
- Über 4.500 ausgezeichnete Betriebe und Organisationen



Die Zielsetzung

ÖKO → Umwelt entlasten



PROFIT → Geld sparen



ÖKOPROFIT München für Volksfestbetriebe



Eigene Volksfestrunde seit 2017/18 → Modul speziell für Bedürfnisse dieser Branche



Einsteigerrunde 2025: 19 Betriebe



Kooperationspartner: IHK für München und Oberbayern, Abfallwirtschaftsbetrieb München, Stadtwerke München, Hochschule für angewandte Wissenschaften München



Im Auftrag von: Referat für Arbeit und Wirtschaft, Referat für Klima- und Umweltschutz

Auszeichnung

Nach erfolgreicher Durchführung und Überprüfung nach deutschlandweit einheitlich festgelegten Vorgaben erfolgt die Auszeichnung als

Münchner ÖKOPROFIT-Betrieb 2025.

So können Betriebe ihre Leistungen auch in der Außendarstellung nutzen.



ÖKOPROFIT
München 2025

Projektplan ÖKOPROFIT München Einsteiger für Volksfestbetriebe 2025

Workshops

1. Einführung ins Projekt, Umweltpolitik und -team	Präsenz 17.06.2025	●
2. Umweltrecht, Klimaneutralität, Wasser	Online 17.07.2025	●
3. Gefahrstoffe und Abfalltrennung	Online 19.08.2025	●
4. Energieanalyse und Mobilität	Präsenz 14.10.2025	●

Individueller Beratungstermin

Bestandsaufnahme und Rechtscheck

Betriebsrundgang

Umweltprogramm, Organisation

Kommissionsprüfung

Ausgezeichneter ÖKOPROFIT-Betrieb

Teilnehmende Betriebe



André Roder



Martin Blume



Campingplatz
München-
Thalkirchen GmbH



Zum Strawnanger

HOSTED BY DISTEL - SEIT 1926 AUF DER WIESN

Zettl
Enterprises KG



CANDY

Gisela Schneller &
Peter Schneller
GbR

Tammy Agtsch



Hochreiter's
Glühweinstadt



Schaustellerbe-
trieb Stefanie
Eckl

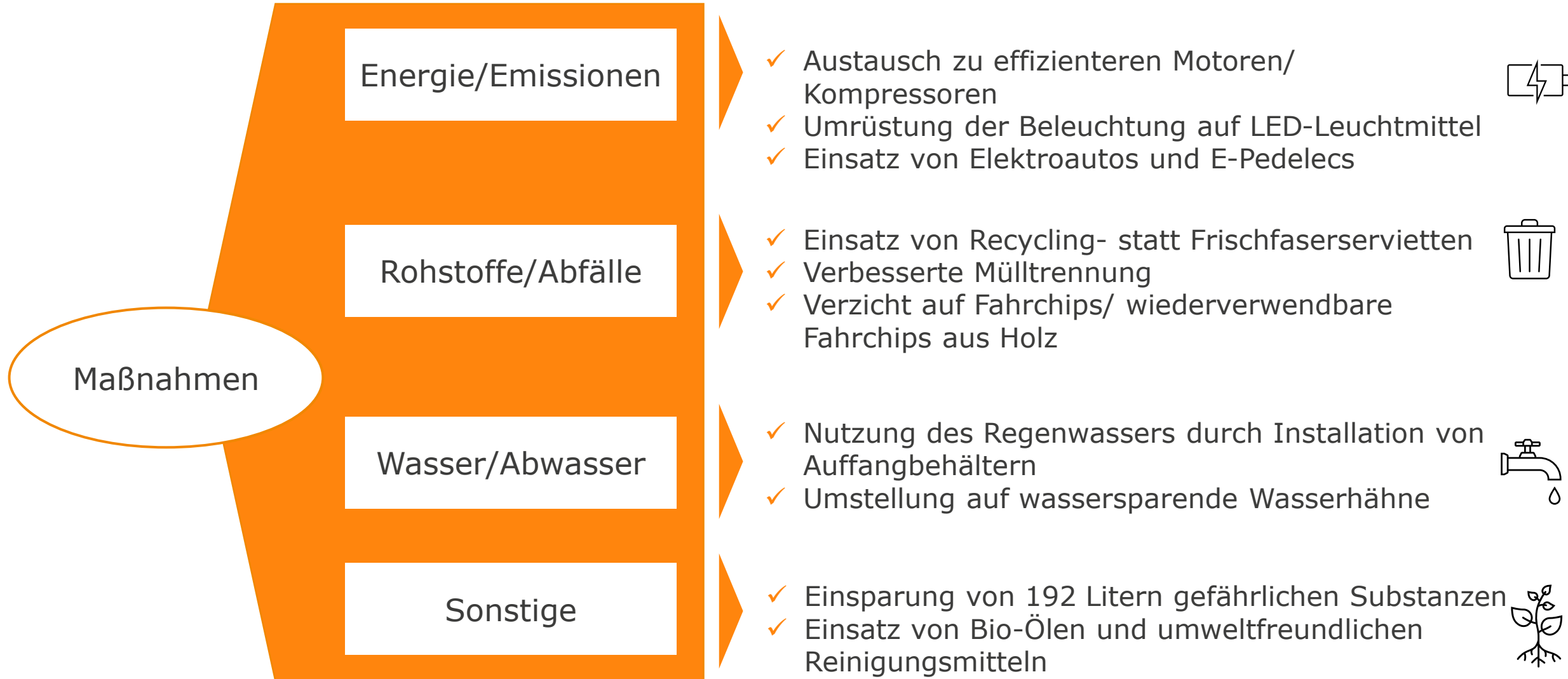
Krug's Glasierte Früchte

Ergebnisse

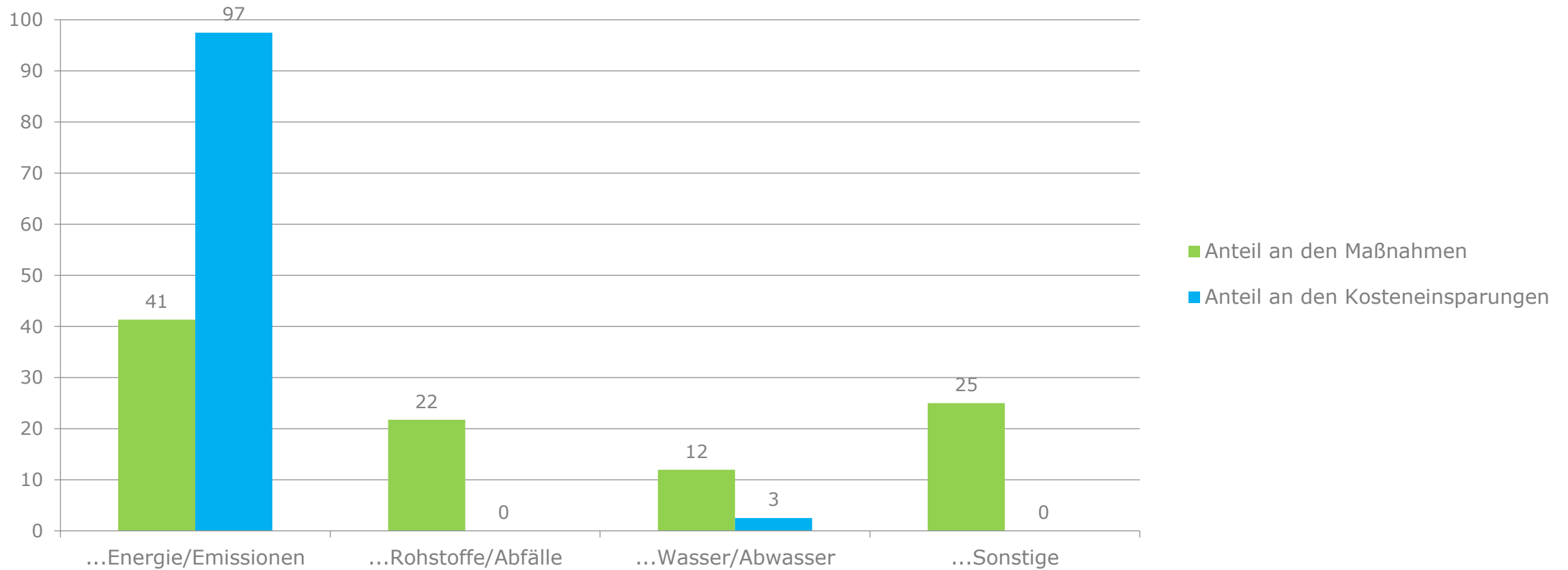
Maßnahmen und Einsparungen



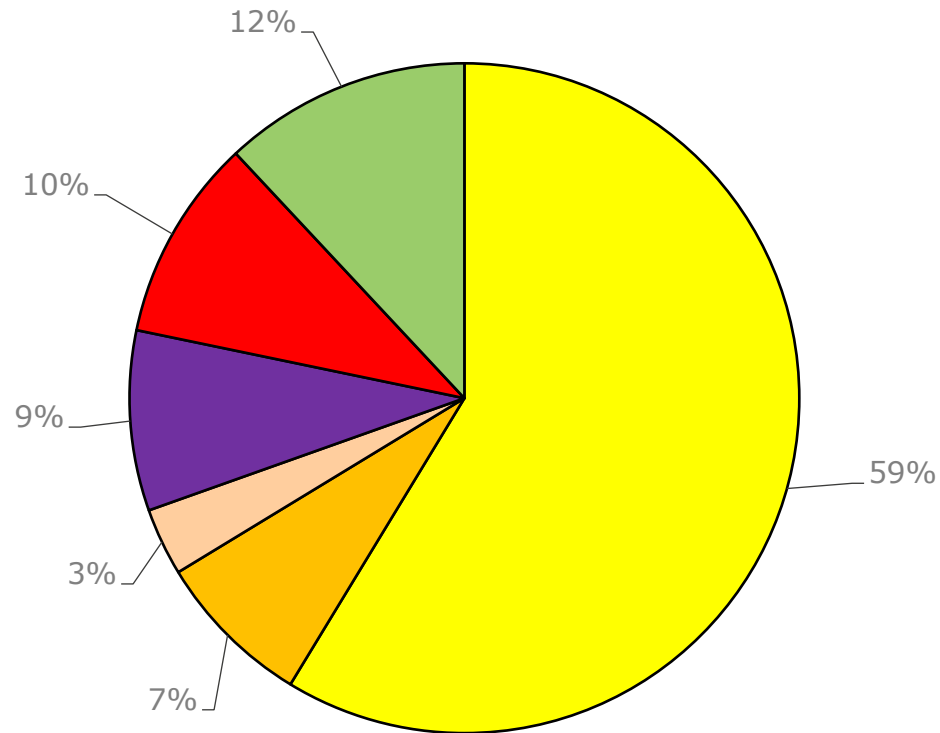
Auswahl umgesetzter Maßnahmen nach Bereichen



Anteil der Bereiche an ausgewerteten Maßnahmen und erzielten Kosteneinsparungen (in %)

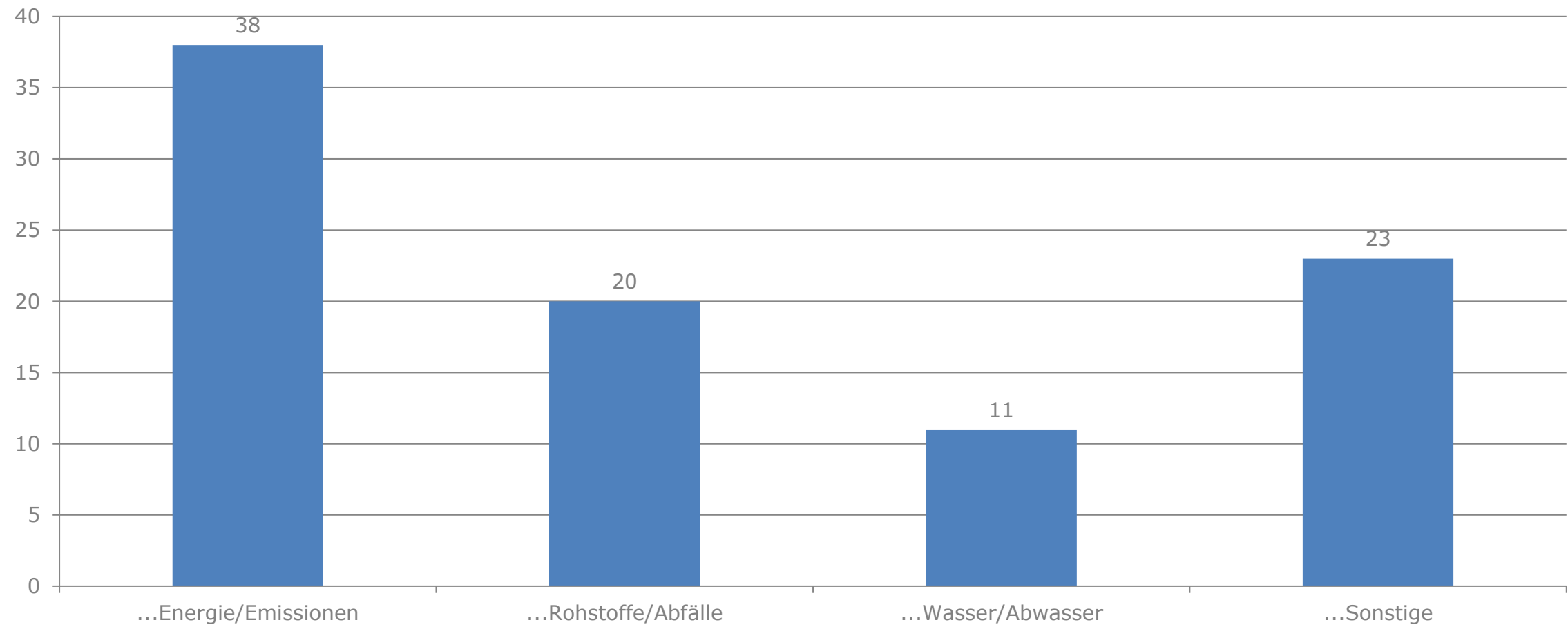


Wirtschaftlichkeit der Maßnahmen (in %)



- Summe nicht investiver Maßnahmen
- Summe Maßnahmen mit Amortisation unter 1 Jahr
- Summe der Maßnahmen mit einer Amortisationszeit von 1-3 Jahren
- Summe der Maßnahmen mit einer Amortisationszeit von über 3 Jahren
- Summe der Maßnahmen, deren Kosten nicht abschätzbar sind
- Summe der Maßnahmen mit Mehrkosten

Anzahl der Maßnahmen nach Bereichen



Einsparungen im Überblick

	Jährliche Kosteneinsparungen (in €)	Jährliche Stoffmengen- einsparungen	Anzahl der Maßnahmen	Durchschnittliche Kosteneinsparung pro Maßnahme (in €)
Gesamtenergie [kWh]	13.559	55.950	38	357
Anteil Strom [kWh]	6.246	3.668	18	347
Anteil Wärme- und Prozessenergie [kWh]	-	-	2	-
Anteil Kraftstoffe [kWh]	7.313	52.282	13	563
Anteil Sonstige	-	-	4	-
CO2-Emissionen [kg]	-	17.880	-	-
Rohstoffe/ Abfälle [kg]	-	1.524	20	-
Wasser/Abwasser [L]	351	36.800	11	32
Sonstiges (inkl. Gefahrstoffe [L])	-	192	23	-
Summe	13.910	-	92	151

Realisierte oder geplante Einsparungen und Investitionen

	realisiert bis 01.01.2026	geplant ab 01.01.2026	Gesamt	bereits umgesetzt (%)
Energie/Emissionen				
Strom (kWh):	200	3.468	3.668	5
Wärme- und Prozessenergie (kWh):	-	-	-	-
Kraftstoffe Benzin (kWh):	1.792	50.490	52.282	3
Gesamtenergie (kWh):	1.992	53.958	55.950	4
CO ₂ Emissionen gesamt (kg):	203	17.339	17.880	1
Rohstoffe/Abfälle				
Rohstoffe (kg):	170	9,75	179	95
Restmüll (kg):	-	1.345	1.345	0
Gefahrstoffe (L):	157	35	192	82
Wasser/Abwasser				
(L)	100	36.700	36.800	0
Kosteneinsparungen				
(Euro)	741	13.169	5.970	76
Investitionen				
(Euro)	303.547	141.270	444.817	68

Summe der Investitionen entsprechend des Umweltprogramms bzw. der Umweltleistungen (in €)

